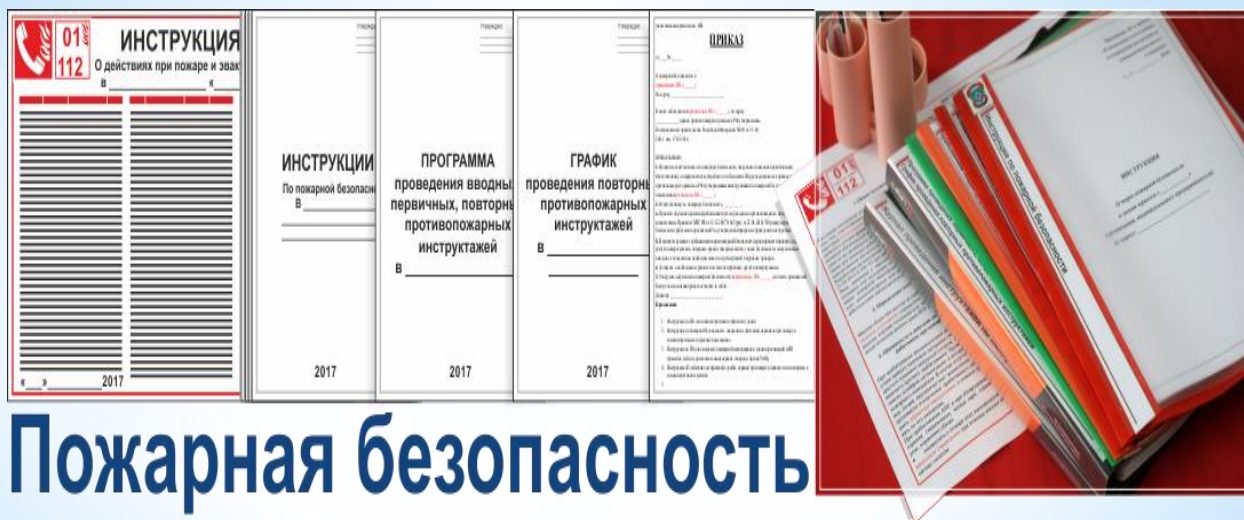


**Центр
комплексной безопасности
образовательных организаций
КРИПКиПРО**

г. Кемерово

Проблемно – ориентированный семинар:

«Подготовка локальных актов по пожарной безопасности в образовательной организации к новому учебному году»



Пожарная безопасность

ОРГАНИЗАЦИОННО-ПРАВОВЫЕ ОСНОВЫ ОБЕСПЕЧЕНИЯ ПОЖАРНОЙ БЕЗОПАСНОСТИ В ОО

ПРАВИЛА ПРОТИВОПОЖАРНОГО РЕЖИМА В РОССИЙСКОЙ ФЕДЕРАЦИИ



Утверждены Постановлением Правительства РФ
от 25.04.2012 N 390

ТЕХНИЧЕСКИЙ РЕГЛАМЕНТ О ТРЕБОВАНИЯХ ПОЖАРНОЙ БЕЗОПАСНОСТИ

ФЕДЕРАЛЬНЫЙ ЗАКОН



Федеральный закон N 69-ФЗ
О пожарной безопасности



ПОЖАРНАЯ БЕЗОПАСНОСТЬ

**НОРМЫ
ПОЖАРНОЙ
БЕЗОПАСНОСТИ**
«ОБУЧЕНИЕ МЕРАМ ПОЖАРНОЙ
БЕЗОПАСНОСТИ РАБОТНИКОВ
ОРГАНИЗАЦИЙ»



Утверждены Приказом МЧС РФ
от 12.12.2007 N 645

МИНИСТЕРСТВО РОССИЙСКОЙ ФЕДЕРАЦИИ
ПО ДЕЛАМ ГРАЖДАНСКОЙ ОБОРОНЫ,
ЧРЕЗВЫЧАЙНЫМ СИТУАЦИЯМ И ЛИКВИДАЦИИ
ПОСЛЕДСТВИЙ СТИХИЙНЫХ БЕДСТВИЙ

СП 4.13130.2013

СВОД ПРАВИЛ.
СИСТЕМЫ ПРОТИВОПОЖАРНОЙ ЗАЩИТЫ.
ОГРАНИЧЕНИЕ РАСПРОСТРАНЕНИЯ
ПОЖАРА НА ОБЪЕКТАХ ЗАЩИТЫ.
ТРЕБОВАНИЯ
К ОБЪЕМО-ПЛАНИРОВОЧНЫМ
И КОНСТРУКТИВНЫМ РЕШЕНИЯМ

утв. Приказом МЧС РФ 24.04.2013 №288

Изменения в ППР Постановление Правительства 569 от 23.04. 2020г. (вступили в силу 05.05.2020г.)

- **23.** На объектах защиты запрещается:
 - з) проводить уборку помещений и стирку одежды с применением бензина, керосина и других легковоспламеняющихся и горючих жидкостей, а также производить отопление замерзших труб с применением открытого огня (костры, газовые горелки, паяльные лампы, примусы, факелы, свечи);
- **374.** Запрещается производство работ внутри объектов защиты с применением горючих веществ и материалов одновременно с другими строительно-монтажными работами, связанными с применением открытого огня.
- **468.** В общественных зданиях и сооружениях на каждом этаже размещается не менее 2 огнетушителей.
Требования по защите считаются выполненными при использовании огнетушителей с минимальным рангом тушения модельного очага пожара в соответствии с приложением N 1 к настоящим Правилам, при условии, что расстояние до огнетушителя от возможного очага возгорания не превышает норм, установленных пунктом 474 настоящих Правил.
- **Раздел XXII. Детские лагеря палаточного типа.**
-

ПРАВИЛА ПРОТИВОПОЖАРНОГО РЕЖИМА В РОССИЙСКОЙ ФЕДЕРАЦИИ



**Изменения,
вступающие в силу
5 мая**

ПРАВИЛА ПРОТИВОПОЖАРНОГО РЕЖИМА

ОБЕСПЕЧЕНИЕ ПОЖАРНОЙ БЕЗОПАСНОСТИ В ОБРАЗОВАТЕЛЬНЫХ ОРГАНИЗАЦИЯХ

1

**Организационно-правовые основы
обеспечения пожарной безопасности**

2

**Технические средства
противопожарной защиты**

3

**Подготовка работников и
обучающихся по пожарной
безопасности**

4

**Организация работ по обеспечению
пожарной безопасности**

Основные нарушения требований пожарной безопасности

Отсутствие указателей
указателей
расположения
наружных
пожарных
гидрантов, путей
эвакуации и эвак.
выходов



Неисправность систем
систем
автоматической
противопожарной
защиты



Нарушения содержания
содержания
пожарных
шкафов



Наличие исправных
неисправных
огнетушителей



Наличие горючих
горючих на путях
материалов на входе
путях эвакуации
и отсутствие
противодымных
дверей



Загромождение
эвакуационных
выходов



Наличие запоров, не
обеспечивающих
свободного
открывания
дверей изнутри
без ключа



Нарушение правил
правил хранения
горючих
горючих материалов
в подвальных
помещениях



Обеспечение соответствия требованиям пожарной безопасности образовательных организаций

- Документация организационно-распорядительного характера по вопросам пожарной безопасности
- Обучение работников организаций мерам пожарной безопасности
- Наличие первичных средств пожаротушения
- Система автоматической пожарной сигнализации
- Автоматическое дублирование сигналов о возникновении пожара на пульт подразделения пожарной охраны
- Система оповещения и управления эвакуацией людей при пожаре
- Система противодымной защиты
- Эвакуационные пути, эвакуационные и аварийные выходы
- Противопожарное водоснабжение
- План действий (инструкция) на случай возникновения чрезвычайных ситуаций, содержащий раздел по вопросам эвакуации
- Средства индивидуальной защиты органов дыхания и медицинские средства индивидуальной защиты для организаций, расположенных в зонах химического и радиоактивного заражения (загрязнения)

МИНИСТЕРСТВО ПРОСВЕЩЕНИЯ РОССИЙСКОЙ
ФЕДЕРАЦИИ



ПИСЬМО
от 11 марта 2020 г. N ВБ-593/03

О ПОДГОТОВКЕ К НАЧАЛУ УЧЕБНОГО ГОДА

Минпросвещения России направляет методические [рекомендации](#) по оценке готовности организаций, осуществляющих образовательную деятельность, к началу учебного года (далее - рекомендации). Прошу руководствоваться [рекомендациями](#) в ходе подготовки и проведения приемки организаций, осуществляющих образовательную деятельность, к началу учебного года.

Качество и достоверность предоставляемой информации, а также своевременность ее предоставления прошу взять под личный контроль. Сведения о готовности организаций, осуществляющих образовательную деятельность, к началу учебного года прошу представлять в Департамент государственной политики в сфере общего образования Минпросвещения России с использованием автоматизированной информационной системы мониторинга готовности общеобразовательных организаций к началу учебного года (<http://1sep.edu.ru>) (далее - АИС) по прилагаемым [формам](#).

Консультацию по технической части работы с автоматизированной информационной системой мониторинга готовности общеобразовательных организаций к началу учебного года можно получить по многоканальному телефону: +7 (495) 668-61-02, а также адресу электронной почты: info_1sep@edu.ru.

В.С.БАСЮК

**Единые требования к
проведению проверок
образовательных учреждений к
началу нового учебного года
изложены в письме Министерства
просвещения Российской
Федерации
от 11 марта 2020 года № ВБ-
593/03.**

**Будут приниматься 100%
объектов, кроме тех, на которых
есть нарушения**

**Приложение
МЕТОДИЧЕСКИЕ РЕКОМЕНДАЦИИ
ПО ОЦЕНКЕ ГОТОВНОСТИ ОРГАНИЗАЦИЙ,
ОСУЩЕСТВЛЯЮЩИХ
ОБРАЗОВАТЕЛЬНУЮ ДЕЯТЕЛЬНОСТЬ, К НАЧАЛУ
УЧЕБНОГО ГОДА**

Методические рекомендации по оценке готовности организаций, осуществляющих образовательную деятельность, к началу учебного года разработаны Минпросвещения России в соответствии с Федеральным [законом от 29 декабря 2012 г. N 273-ФЗ](#) "Об образовании в Российской Федерации", Федеральным [законом от 26 декабря 2008 г. N 294-ФЗ](#) "О защите прав юридических лиц и индивидуальных предпринимателей при осуществлении государственного контроля (надзора) и муниципального контроля", Типовым регламентом взаимодействия федеральных органов исполнительной власти, утвержденным [постановлением Правительства Российской Федерации от 19 января 2005 г. N 30](#), распорядительными документами других заинтересованных федеральных органов исполнительной власти, органов исполнительной власти субъектов Российской Федерации и органов местного самоуправления при организации и проведении оценки готовности организаций, осуществляющих образовательную деятельность (далее - организации), к началу учебного года (далее - оценка готовности организаций).


1. Подготовка организаций к началу учебного года проводится в соответствии с планом субъекта Российской Федерации независимо от их ведомственной принадлежности и форм собственности. Мероприятия завершаются не позднее 20 августа с учетом:

соблюдения требований и выполнения комплекса мероприятий, направленных на обеспечение безопасности в случае чрезвычайных ситуаций и пожаров;
выполнения требований санитарных норм и правил;
соблюдения требований к состоянию защищенности организаций от угроз криминального характера и террористических угроз, включающих обязательные для выполнения организационные, инженерно-технические, правовые и иные мероприятия по обеспечению антитеррористической защищенности объектов (территорий);
необходимости проведения текущего и капитального ремонта и других хозяйственных работ;
других мероприятий, непосредственно связанных с подготовкой организации к началу учебного года.

осуществляется ежегодно до 20 августа.


Методические рекомендации по оценке готовности организаций, осуществляющих образовательную деятельность, к началу учебного года.

**Приложение к письму Министерства
просвещения Российской Федерации
от 11 марта 2020 года № ВБ-593/03.**





В соответствии с действующими законодательными и нормативными правовыми актами в каждой образовательной организации должен быть разработан и утвержден комплект локальных нормативно-правовых актов по вопросам пожарной безопасности (приказы, положения, инструкции, планы).



Разработка локальных нормативно-правовых актов по вопросам пожарной безопасности (ПБ) является важнейшей обязанностью и функцией должностных лиц, ответственных за состояние пожарной безопасности в образовательном организации.



* Документы по пожарной безопасности в образовательной организации



*** В каждой образовательной организации должны быть следующие документы по пожарной безопасности:**

1. Приказ об установлении противопожарного режима в ОО.
2. Приказ о назначении ответственных лиц за пожарную безопасность.
3. Приказ об организации добровольной пожарной дружины (ДПД).
4. Общеобъектовая инструкция о мерах пожарной безопасности.
5. План противопожарных мероприятий.
6. План эвакуации на случай пожара.
 - 6.1 Содержание текстовой части плана эвакуации на случай возникновения пожара.
 - 6.2 Инструкция к плану эвакуации людей при возникновении пожара.
 - 6.3 Инструкция о порядке действий администрации учреждения в случае возникновения пожара.
 - 6.4 Инструкция о порядке действий персонала в случае возникновения пожара.
7. План - конспекты проведения занятий по обучению мерам пожарной безопасности.



8. Журнал учета проведения занятий по пожарной безопасности.
9. Планы проведения тренировок по эвакуации на случай пожара.
10. Журнал учета проведения тренировок по эвакуации на случай пожара.
11. Журнал учета инструктажей по пожарной безопасности.
12. Акт испытания наружных пожарных лестниц и ограждений на крышах зданий.
13. Акт проведения технического обслуживания и проверки внутренних пожарных кранов.
14. Акт замеров сопротивления изоляции электросети.
15. Акт обработки деревянных конструкций огнезащитным составом.
16. Документы по техническому обслуживанию огнетушителей.
 - 16.1 Эксплуатационный паспорт на огнетушитель.
 - 16.2 Журнал результатов технического обслуживания огнетушителей.



**16.3 Журнал технического обслуживания
огнетушителей.**

**16.4 Журнал проведения испытаний и
перезарядки огнетушителей.**

**17. Договор на обслуживание автоматической
пожарной сигнализации.**

**18. Журнал регистрации работ по техническому
обслуживанию и ремонту автоматических
установок пожаротушения, дымоудаления,
охранной, пожарной и охранно-пожарной
сигнализации.**



В каждой организации приказом руководителя устанавливаются общие требования по обеспечению противопожарного режима.

ПРИКАЗ

От _____

№ _____

Об установлении противопожарного режима в образовательной организации

В соответствии с Правилами противопожарного режима в Российской Федерации (ППР), утвержденных постановлением Правительства РФ от 25.04.2012г. № 390.

ПРИКАЗЫВАЮ:

1. Установить в образовательной организации следующий противопожарный режим:

1.1 Запретить курение во всех помещениях и на прилегающей территории образовательного учреждения.

1.2 Запретить хранение легковоспламеняющихся и горючих жидкостей (красок, лаков, растворителей и др.) в помещениях образовательного учреждения, за исключением лаборантской кабинета химии, где разрешается хранение в небольших количествах легковоспламеняющихся и горючих жидкостей в переносном металлическом ящике.

1.3 Запретить сжигание мусора, сухой травы и опавших листьев деревьев на территории образовательной организации.

1.4 Ежедневно после окончания занятий производить влажную уборку древесной пыли в столярной мастерской и выносить горючие отходы на контейнерную площадку в ящик для мусора.

1.5 В случае возникновения пожара немедленно обесточить электросеть здания образовательного учреждения рубильником, расположенным _____

1.6 При проведении временных пожароопасных работ (электросварка, газосварка и др.) вывести из здания учащихся и учителей, обеспечить место проведения этих работ огнетушителями, запасом воды, песка, другими первичными средствами пожаротушения.

7 После окончания работ тщательно осмотреть место их проведения на отсутствие очагов возгорания.

1.7 После рабочего дня перед закрытием помещений отключить все электроприборы и выключить свет.

1.8 При возникновении пожара немедленно сообщить о пожаре в ближайшую пожарную часть, оповестить людей о пожаре и эвакуировать их из здания, используя все эвакуационные выходы, приступить к тушению пожара с помощью первичных средств пожаротушения.

1.9 Противопожарный инструктаж проводить: вводный - при приеме на работу, первичный на рабочем месте, повторный со всеми работниками - не реже одного раза в 6 месяцев, ответственный _____

(Ф.И.О., должность)

2. Ответственность за выполнение настоящего приказа возложить на _____

(Ф.И.О., должность)

Руководитель организации
(ФИО)

Подпись

ПРИКАЗ

от

№

О назначении ответственных лиц за пожарную безопасность

В соответствии с разделом-1, п. 4, Правил противопожарного режима в Российской Федерации (ППР), утвержденных постановлением Правительства РФ от 25.04.2012г. № 390.

ПРИКАЗЫВАЮ:

1. Назначить ответственным за пожарную безопасность территории и здания образовательной организации _____

(Ф.И.О., должность)

2. Назначить ответственными за пожарную безопасность отдельных помещений:

учебных кабинетов - заведующих кабинетами;

учебных мастерских - заведующих мастерскими;

спортивного зала - заведующего спортивным залом;

пищеблока и столовой - _____;

(Ф.И.О., должность)

-актового зала - _____ ;

(Ф.И.О., должность)

- прачечной - _____;

(Ф.И.О., должность)

- и т.д.

Ответственным за пожарную безопасность постоянно следить за противопожарным состоянием закрепленных помещений, ежедневно проверять противопожарное состояние перед их закрытием.

Контроль за выполнением настоящего приказа возложить на

(Ф.И.О. должность)

Руководитель организации:

Подпись:

* Инструкция о мерах пожарной безопасности для образовательной организации





Инструкции о мерах пожарной безопасности подразделяются на следующие виды:

- **общеобъектовая инструкция - о мерах пожарной безопасности для ОО;**
- **инструкции для отдельных зданий, сооружений, помещений, видов работ;**
- **инструкции по обеспечению безопасного производства временных пожаровзрыво-опасных работ в учреждении (сварочных, огневых);**
- **положения об организации деятельности добровольных противопожарных формирований и обучения работающих мерам пожарной безопасности в образовательной организации.**






ППР раздел XVIII. Л. 461.

Требования к инструкции о мерах пожарной безопасности

- а)** порядок содержания территории, зданий, сооружений и помещений, в том числе эвакуационных путей;
- б)** мероприятия по обеспечению пожарной безопасности технологических процессов при эксплуатации оборудования и производстве пожароопасных работ;
- в)** порядок и нормы хранения и транспортировки пожаровзрывоопасных веществ и пожароопасных веществ и материалов;
- г)** порядок осмотра и закрытия помещений по окончании работы;
- д)** расположение мест для курения, применения открытого огня, проезда транспорта и проведения огневых или иных пожароопасных работ;



- * е) порядок сбора, хранения и удаления горючих веществ и материалов, содержания и хранения спецодежды;
- * ж) допустимое количество единовременно находящихся в помещениях сырья, полуфабрикатов и готовой продукции;
- * з) порядок и периодичность уборки горючих отходов и пыли, хранения промасленной спецодежды;
- * и) предельные показания контрольно-измерительных приборов (манометры, термометры и др.), отклонения от которых могут вызвать пожар или взрыв;
- * к) обязанности и действия работников при пожаре, в том числе при вызове пожарной охраны, аварийной остановке технологического оборудования, отключении вентиляции и электрооборудования (в том числе в случае пожара и по окончании рабочего дня), пользовании средствами пожаротушения и пожарной автоматики, эвакуации горючих веществ и материальных ценностей, осмотре и приведении в пожаровзрывобезопасное состояние всех помещений предприятия (подразделения);





- * л) допустимое (предельное) количество людей, которые могут одновременно находиться на объекте.
- * **462.** В инструкции о мерах пожарной безопасности указываются лица, ответственные за обеспечение пожарной безопасности, в том числе за:
 - * **а)** сообщение о возникновении пожара в пожарную охрану и оповещение (информирование) руководства и дежурных служб объекта;
 - * **б)** организацию спасания людей с использованием для этого имеющихся сил и средств, в том числе за оказание первой помощи пострадавшим;
 - * **в)** проверку включения автоматических систем противопожарной защиты (систем оповещения людей о пожаре, пожаротушения, противодымной защиты);
 - г)** отключение при необходимости электроэнергии (за исключением систем противопожарной защиты), остановку работы транспортирующих устройств, агрегатов, аппаратов, перекрывание сырьевых, газовых, паровых и водных коммуникаций, остановку работы систем вентиляции в аварийном и смежных с ним помещениях, выполнение других мероприятий, способствующих предотвращению развития пожара и задымления помещений здания;
 - * **д)** прекращение всех работ в здании (если это допустимо по технологическому процессу производства), кроме работ, связанных с мероприятиями по ликвидации пожара;



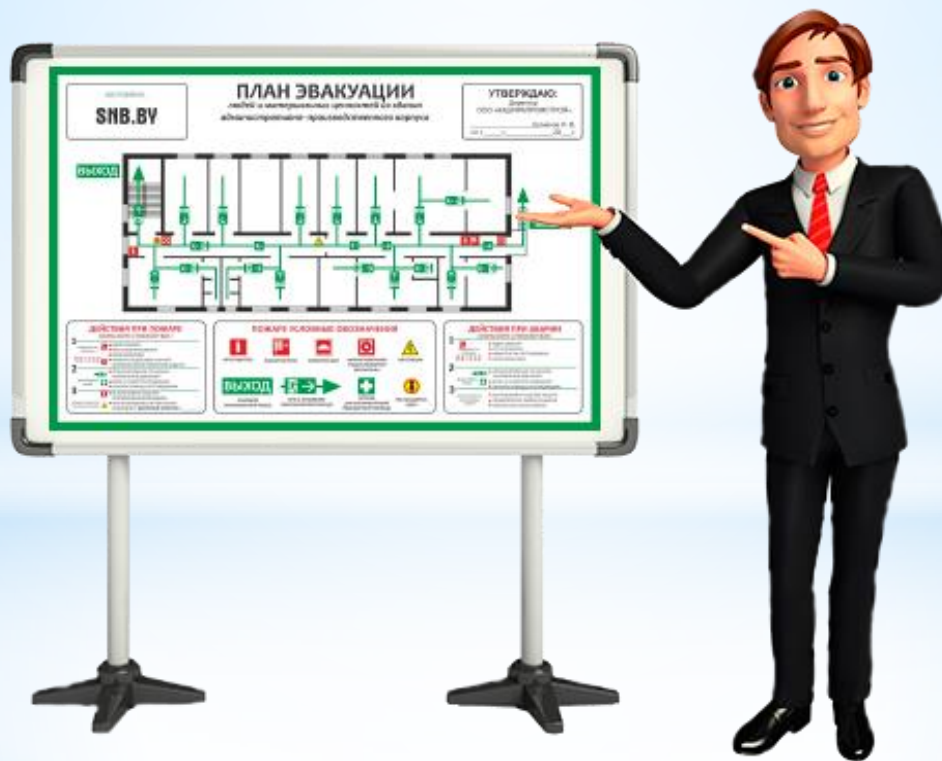
- * **е)** удаление за пределы опасной зоны всех работников, не участвующих в тушении пожара;
- * **ж)** осуществление общего руководства по тушению пожара (с учетом специфических особенностей объекта) до прибытия подразделения пожарной охраны;
- * **з)** обеспечение соблюдения требований безопасности работниками, принимающими участие в тушении пожара;
- * **и)** организацию одновременно с тушением пожара эвакуации и защиты материальных ценностей;
- * **к)** встречу подразделений пожарной охраны и оказание помощи в выборе кратчайшего пути для подъезда к очагу пожара;



- * **л)** сообщение подразделениям пожарной охраны, привлекаемым для тушения пожаров и проведения связанных с ними первоочередных аварийно-спасательных работ, сведений, необходимых для обеспечения безопасности личного состава, о перерабатываемых или хранящихся на объекте опасных (взрывоопасных), взрывчатых, сильнодействующих ядовитых веществах;
- * **м)** по прибытии пожарного подразделения информирование руководителя тушения пожара о конструктивных и технологических особенностях объекта, прилегающих строений и сооружений, о количестве и пожароопасных свойствах хранимых и применяемых на объекте веществ, материалов, изделий и сообщение других сведений, необходимых для успешной ликвидации пожара;
- * **н)** организацию привлечения сил и средств объекта к осуществлению мероприятий, связанных с ликвидацией пожара и предупреждением его развития.



ОБЩЕОБЪЕКТОВЫЙ ПЛАН ЭВАКУАЦИИ



* План эвакуации

План эвакуации оформляется на каждый этаж здания, утверждается руководителем образовательного учреждения

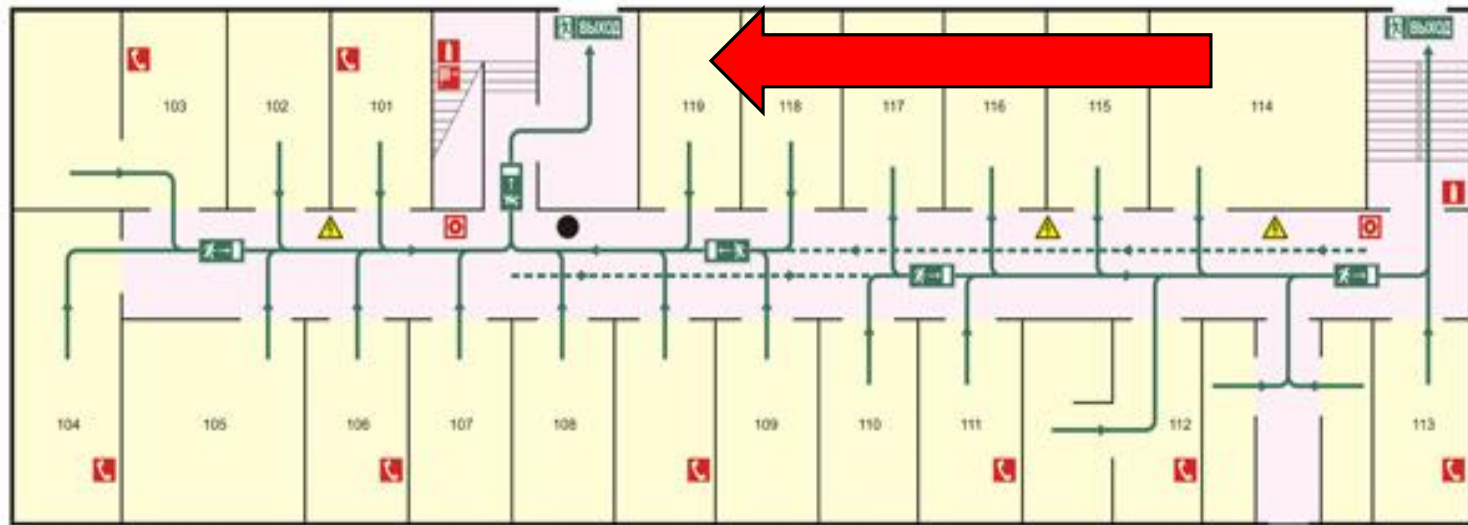


Системы фотолюминесцентные эвакуационные

ПЛАН ЭВАКУАЦИИ

УТВЕРЖДАЮ
Генеральный директор ОАО «Тепло»
_____ 20__ года

людей в случае пожара из вспомогательного корпуса ОАО «Тепло и Свет» (1-й этаж)



ДЕЙСТВИЯ ПРИ ПОЖАРЕ

- сообщите по телефону 01, 112 в пожарную охрану, назовите адрес ОАО «Тепло и Свет» (г. Город, ул. Ленина, дом 10, строение 11), место возникновения пожара (этаж, номер помещения);
- по возможности примите меры по тушению пожара, используя средства противопожарной защиты, обеспечьте при необходимости помещение;
- выйдите наружу. Покидая место пожара, плотно закройте за собой дверь помещения, где произошло возгорание;
- в случае сильного задымления путей эвакуации, закройте дверь, оставайтесь в помещении. Пожалуйста, расположитесь так, чтобы Вас было видно в окне. Это облегчит Ваше спасение.

УСЛОВНЫЕ ОБОЗНАЧЕНИЯ

- основной путь эвакуации
- запасной путь эвакуации
- направление движения к эвакуационному выходу

Текстовая
часть

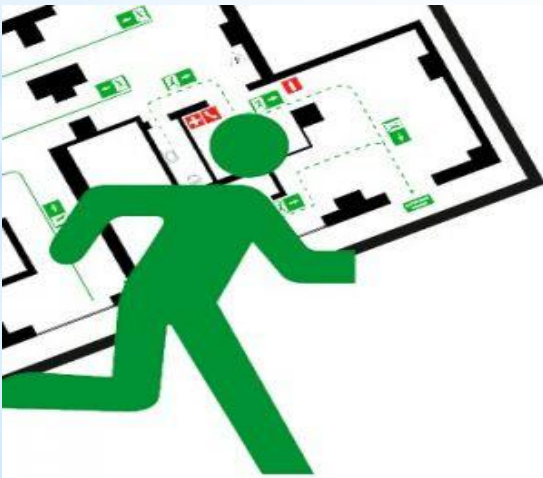
*** Инструкция для дежурного персонала по обеспечению безопасной и быстрой эвакуации людей при пожаре**

Инструкция должна содержать порядок действий дежурного персонала в случае возникновения пожара в дневное и ночное время для зданий с круглосуточным пребыванием детей.



* План проведения тренировки по эвакуации людей в случае возникновения пожара

Составляется для проведения тренировок в дневное и, при необходимости, в ночное время (не реже одного раза в полгода).





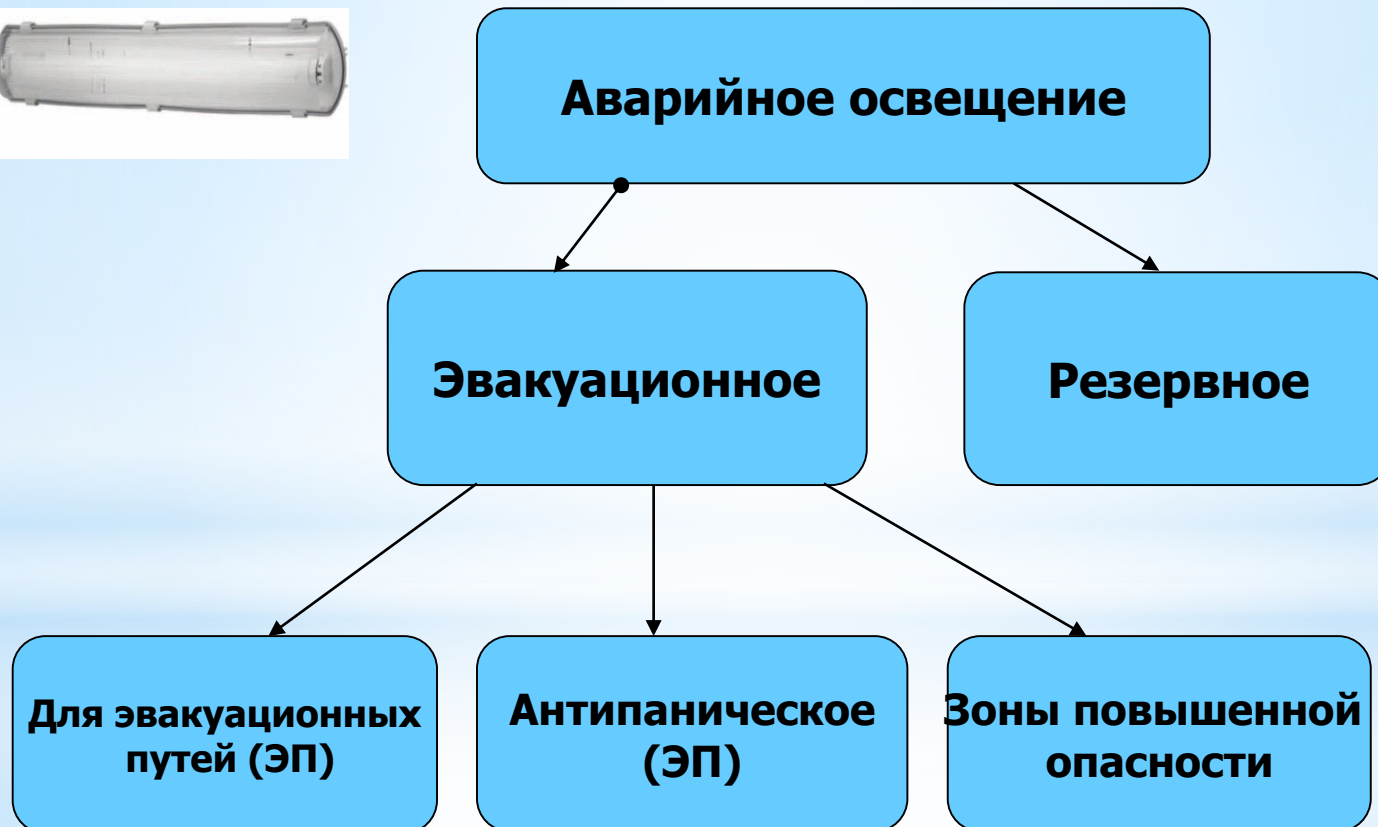
**Обратите внимание
на наличие в
коридорах и на
лестничных клетках
светильников,
окрашенных в
зеленый цвет. Это
лампы аварийного
освещения при
эвакуации во время
пожара.**



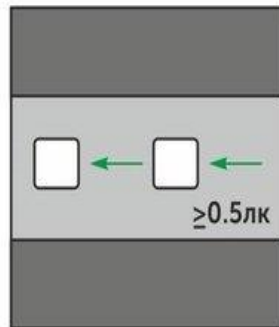
Аварийное освещение

(ГОСТ Р 55842-2013 (ИСО 30061:2007) Освещение аварийное. Классификация и нормы)

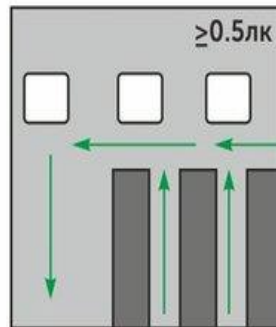
Аварийное освещение- освещение, предназначенное для использования при нарушении питания рабочего освещения.



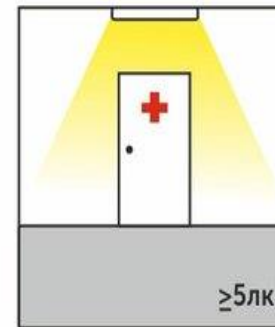
Эвакуационное освещение освещение путей эвакуации



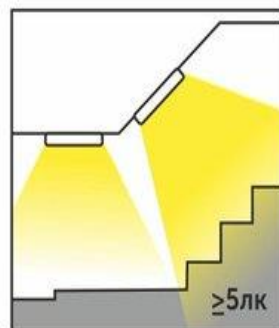
Освещение в коридорах и проходах по путям эвакуации.



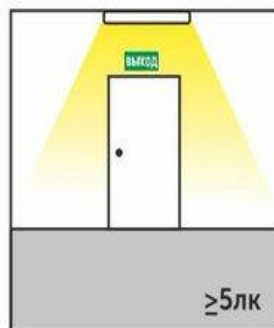
В зоне каждого изменения направления пути. На пересечении проходов и коридоров.



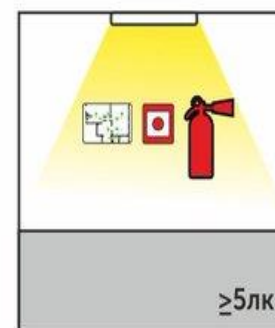
Перед пунктом медицинской помощи.



В местах изменения уровня пола или покрытия. На лестничных маршах.



Перед каждым эвакуационным выходом. Снаружи перед конечным выходом из здания или сооружения.



В местах размещения плана эвакуации, средств экстренной связи, средств пожаротушения.

* Эвакуационное освещение

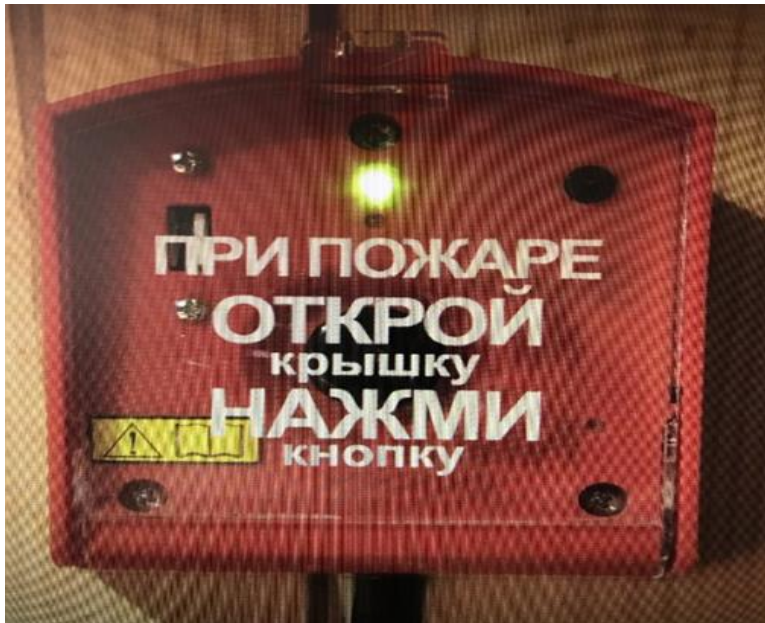




**Экстренное или дистанционное открывание
запоров дверей эвакуационных выходов**

Рекомендация по установке электромагнитного замка

- ✓ *Электромагнитные замки на дверях эвакуационных выходов.*
На стене у эвакуационного выхода устанавливают кнопку электромагнитного замка, которую дополняют корпусом пожарной сигнализации с надписью «При пожаре открой крышку, нажми кнопку», опломбировать.



Преимущества при установке электромагнитного замка

- ✓ Разблокировка в случае срабатывания АПС.
- ✓ Дистанционная разблокировка (открытие двери путем нажатия сотрудником охраны кнопки на посту во время массовых мероприятий).
- ✓ Прекращения подачи электропитания, поступающего к кнопке (в случаях сбоя или повреждения кабеля).
- ✓ Ручная разблокировка (открытие двери путем нажатия на кнопку обеспечит возможность работникам и обучающимся беспрепятственного (без ключа) открывать двери эвакуационных выходов изнутри помещения).

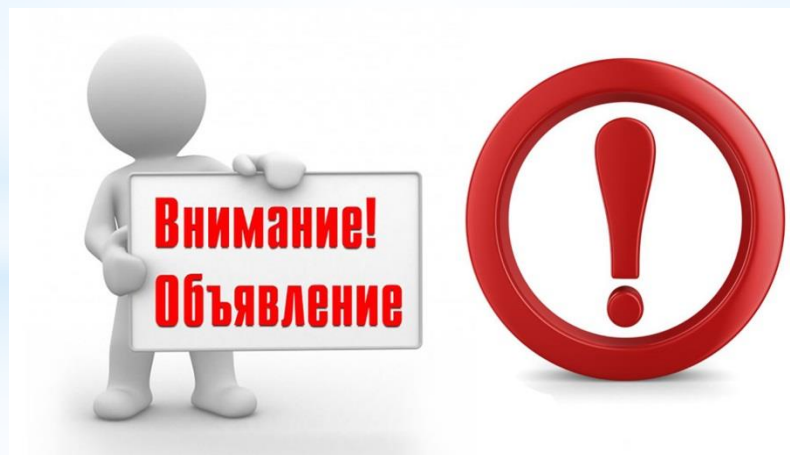


ВАЖНО

**Соблюдение требований, предъявляемые ст. 35 ППР
РФ от 25.04.2012 N 390.**

Мероприятия при проведении ТО АПС

В период выполнения работ по техническому обслуживанию или ремонту, связанных с отключением систем противопожарной защиты или их элементов руководитель организации принимает необходимые меры по защите образовательной организации от пожара (ППР РФ п.63)



ОБУЧЕНИЕ МЕРАМ ПОЖАРНОЙ БЕЗОПАСНОСТИ

ИНСТРУКТАЖ

**ПОЖАРНО-
ТЕХНИЧЕСКИЙ
МИНИМУМ**

**КАТЕГОРИИ
ОБУЧАЕМЫХ**

**ПОРЯДОК, СРОКИ
ПРОВЕДЕНИЯ**



**Приказ МЧС
РФ от
12.12.2007г.
№645**

**Постановление
коллегии АКО**

**Об утверждении Положения
об организации обучения
мерам пожарной
безопасности населения
Кемеровской области**



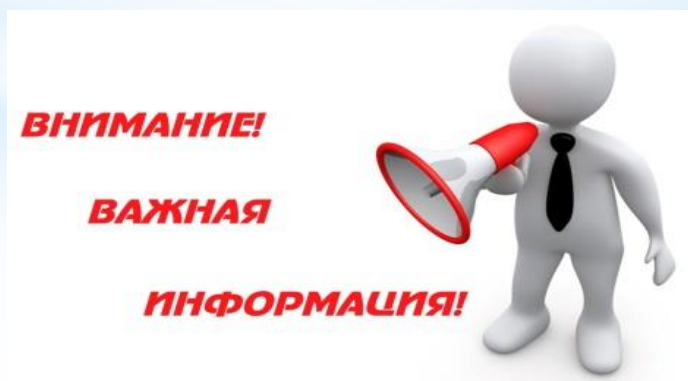
**18 декабря 2009 г.
N 501**

Изменения в законодательстве




Проекты приказов МЧС России

1. «Об утверждении Порядка, видов, сроков обучения лиц, осуществляющих трудовую или служебную деятельность, мерам пожарной безопасности»
2. «Об утверждении типовых дополнительных профессиональных программ в области пожарной безопасности»

размещены на Федеральном портале проектов нормативных правовых актов (regulation.gov.ru) для прохождения стадии общественного обсуждения.



Пожарно-технический минимум проводится:

- *  **после поступления на работу** - для всех категорий работников;
- *  **1 раз в 3 года** - для руководителей, специалистов и работников организаций, не связанных с взрывопожароопасным производством;
- *  **1 раз в год** - для руководителей, специалистов и работников организаций, связанных с взрывопожароопасным производством.



ПРИКАЗ
(примерный вариант)

"__" _____ 200__ г.

№ _____ г. _____

**"О СОЗДАНИИ КОМИССИИ
ПО ПРОВЕРКЕ ЗНАНИЙ
ПОЖАРНОЙ БЕЗОПАСНОСТИ"**

В целях обеспечения пожарной безопасности и в соответствии с Положением об обучении мерам пожарной безопасности на предприятии, - **ПРИКАЗЫВАЮ:**

1. Создать в образовательной организации комиссию по проверке знаний пожарной безопасности в составе:

Председатель комиссии _____ (Ф.И.О.) _____ директор

Заместитель пред. комиссии - _____ (Ф.И.О., должность) _____.

Секретарь комиссии - _____ (Ф.И.О., должность) _____.

Члены комиссии:

_____ (Ф.И.О., должность) _____,

_____ (Ф.И.О., должность) _____,

_____ (Ф.И.О., должность) _____.

2. Комиссии в своей работе руководствоваться Положением об обучении мерам пожарной безопасности на предприятии, утвержденными программами обучения и иными действующими в ООО нормативными документами в области пожарной безопасности.

3. Возложить обязанности по обучению работников мерам пожарной безопасности на: _____ (Ф.И.О., должность)

_____ (Ф.И.О., должность)

_____ (Ф.И.О., должность)

4. Приказ объявить руководству ООО, членам комиссии, руководителям структурных подразделений и лицам, ответственным за пожарную безопасность подразделений.

Копию приказа разместить на стендах "Пожарная безопасность".

5. Контроль за выполнением приказа возложить на заместителя директора по Б ОП _____
(Ф.И.О)

Директор ООО _____

(подпись)

(Ф.И.О.)

ПРОТОКОЛ №__

Заседание комиссии по проверке знаний по пожарной безопасности

(наименование организации)

В соответствии с приказом _____

(должность руководителя организации)

От «__» _____ 200__ г. № _____ комиссия в составе:

Председатель _____

(фамилия, имя, отчество, должность)

Члены комиссии: 1. _____

(фамилия, имя, отчество, должность)

2. _____

(фамилия, имя, отчество, должность)

3. _____

(фамилия, имя, отчество, должность)

«__» _____ 200__ г. провела проверку знаний по пожарной безопасности и
обнаружила следующие результаты:

№ п/п	Фамилия, имя, отчество	Должность (профессия)	Образовательное учреждение	Форма обучения	Оценка
1	2	3	4	5	6

Председатель комиссии: _____

(фамилия, инициалы, подпись)

Члены комиссии: 1. _____

(фамилия, инициалы, подпись)

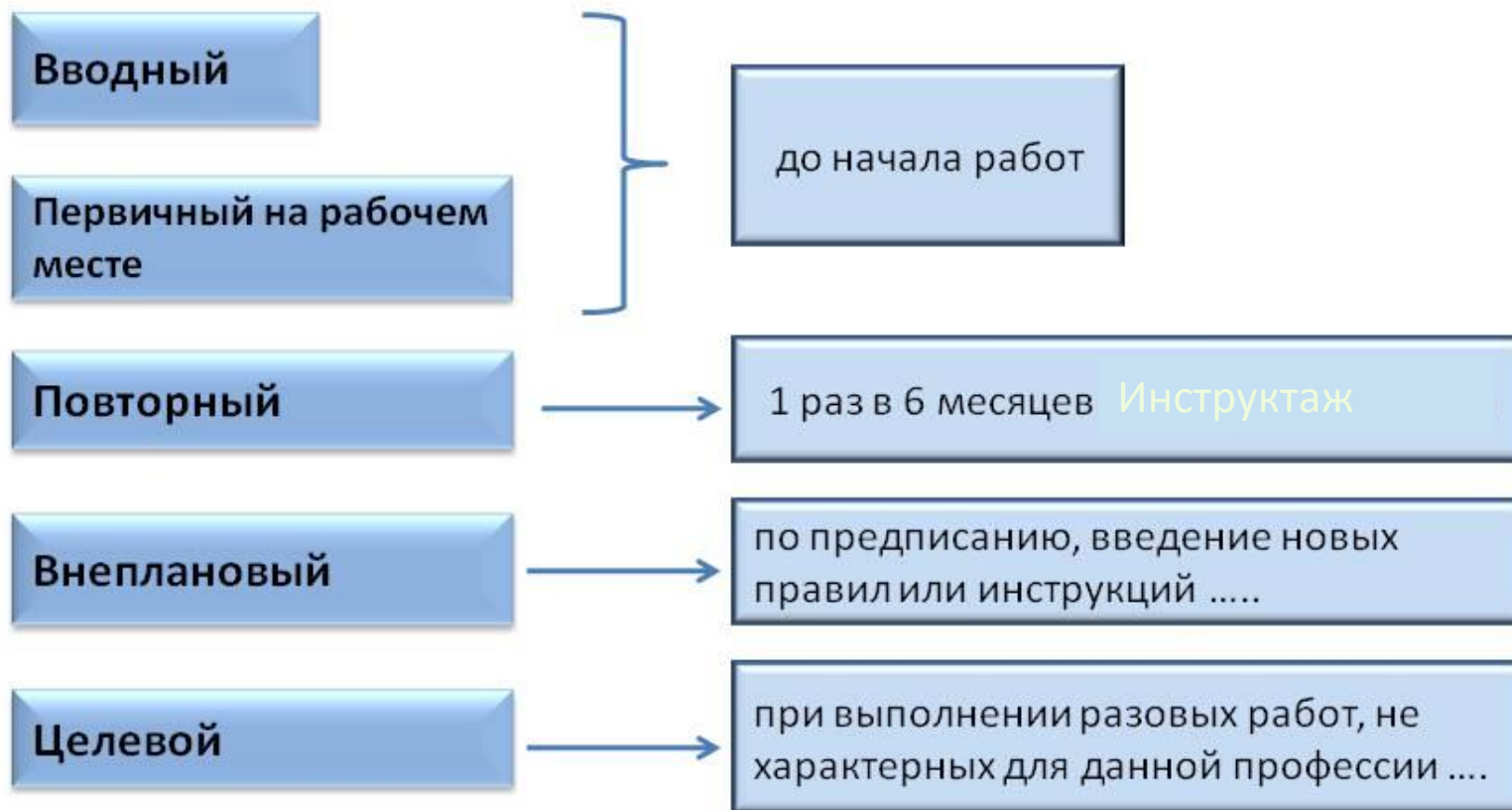
МП

«__» _____ 20__ г.

Журнал проведения занятий по пожарной безопасности с работниками образовательных организаций.

Ф.И.О. обучаемого	Тема занятий	Кол-во часов	Ф.И.О. и подпись проводившего занятие	Примечание
1	2	3	4	5
	Организационные противопожарные мероприятия.	2		
	Меры предупреждения пожаров.	3		
	Первичные средства тушения пожаров и действия работников при их возникновении.	2		
	Контрольное Занятие.	1		

Периодичность проведения инструктажей



Инструктаж проводит ответственный за пожарную безопасность или лицо, ответственное за проведение инструктажа по приказу руководителя

*** Журнал регистрации противопожарного инструктажа**

Противопожарный инструктаж проводится лицом, ответственным за пожарную безопасность ОО или ответственным за проведения инструктажей по приказу руководителя ОО.

(наименование организации)

**Журнал № _____
учета инструктажей по пожарной безопасности.**

**Начат «_____» _____ 200 г.
Окончен «_____» _____ 200 г.**

Дата	ФИО инстру- ктиру- емого.	Год рожде- ния	Проф- фесия, долж- ность нструкти- руемого.	Вид инструк- тажа.	ФИО, должность инструкти- рующего.	Подпись	
						инструк- тируе- мого.	инструк- тирую- щего.
1	2	3	4	5	6	7	8

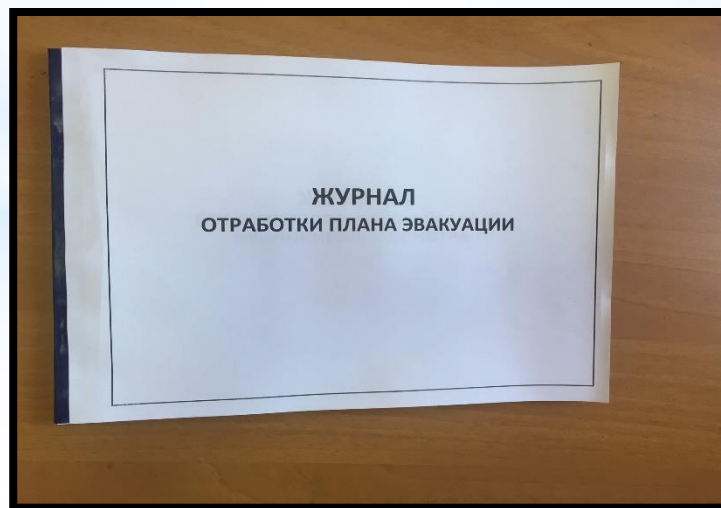
1. Программа проведения обучения по пожарно-техническому минимуму.

2. Перечень вопросов для проведения вводного инструктажа и инструктажа на рабочем месте.



*** Акт (справка) о результатах проведенных тренировок по эвакуации людей в случае возникновения пожара**

Результат каждой проведенной тренировки с указанием даты времени ее начала, количества эвакуированных людей, времени, за которое люди покинули здание фиксируется в журнале отработки плана эвакуации.



* Журнал отработки плана эвакуации

Дата проведения занятия.	Кто проводил занятия.	Состав участников.	Время с начала подачи сигнала о пожаре до полной эвакуации.	Соответствие действий плану эвакуации.	Замечания	Роспись руководителя занятий.
1	2	3	4	5	6	7

*** Методические рекомендации Организация тренировок по эвакуации персонала предприятий и учреждений при пожаре (утв. МЧС РФ 04.09.2007 п 1-4-60-10-19)**



Методические рекомендации по обучению в области гражданской обороны, предупреждения и ликвидации чрезвычайных ситуаций и пожарной безопасности (утв. МЧС России 30.06.2014г.)



*** Раздел 5 (Метод. реком.)**
**Организация проведения практических
тренировок по пожарной безопасности**

5.1. Организация подготовки тренировки

5.2. Порядок проведения тренировки

5.3. Анализ (разбор) результатов
тренировки и подведение ее итогов

* План противопожарных мероприятий

(Составляется на календарный год)

ПЛАН

работы школы (образовательной организации) по
обеспечению пожарной безопасности на 20__ год.

№ п/п	Планируемые мероприятия	Сроки Проведения	Ответственный за выполнение	Примечание
1	2	3	4	5

План мероприятий по противопожарной безопасности ОО на учебный год

№ п/п	Мероприятия	Сроки проведения	Ответственный	Примечания
1	Приобретение (замена, перезарядка) первичных средств пожаротушения			
2	Установка (ремонт, модернизация) автоматической пожарной сигнализации (АПС) и системы оповещения			
3	Техническое обслуживание АПС, техническое обслуживание системы оповещения			
4	Установка (ремонт, модернизация) сигнала о пожаре на пульт «101»			
5	Техническое обслуживание сигнала о пожаре на пульт «101»			
6	Установка, ремонт системы дымоудаления			
7	Пропитка огнезащитным составом деревянных конструкций чердачных помещений, занавесей в актовых залах и т.д.			
8	Оборудование путей эвакуации (установка доводчиков, установка пожаростойких дверей, и т.п.)			
9	Монтаж (ремонт) систем внутреннего противопожарного водоснабжения			
9а	Техническое обслуживание систем внутреннего противопожарного водоснабжения			

Журнал учета первичных средств пожаротушения

Журнал

учёта первичных средств пожаротушения

Начат « » 20 г.

Окончен « » 20 г.

[illegible]

ЖУРНАЛ
контроля состояния первичных средств пожаротушения

(наименование подразделения)

№ п/п	Наименован ие первичных средств пожаротуше ния	Присвоенн ый номер	Место расположе ния	Дата контро ля	Обнаружен ные неисправно сти	Состояние огнетушаш его вещества	Общ ая масс а, кг	Подпись ответственн ого лица
1	2	3	4	5	6	7	8	9

* Журнал несения службы ночными дежурными,
сотрудниками охраны образовательной организации

Дата заступления на дежурство	ФИО заступившего на смену дежурного (сторожа)	Часы обхода служебных помещений охраняемого объекта	Нарушения требований ПБ на объекте на момент заступления на дежурство	Устранено, выявлено дополнительн ые нарушения требований ПБ	Отметка руководителя
1	2	3	4	5	6

Акт технического обслуживания и проверки внутренних пожарных кранов

Составляется 1 раз в 6 месяцев весной и осенью. В проведении указанного мероприятия должен участвовать представитель пожарной части для приборного контроля давления воды в системе внутреннего пожарного водопровода.

Акт проверки пожарного гидранта на водоотдачу

Составляется 1 раз в 6 месяцев весной и осенью.

Акт обработки деревянных конструкций чердачных помещений огнезащитным составом

Периодичность обработки зависит от марки применяемого огнезащитного состава.

**-Акт обработки занавеса, штор и сценической коробки
актового зала огнезащитным составом.**

**Периодичность обработки зависит от марки применяемого
огнезащитного состава.**

**-Сертификат на химический состав, примененный для
огнезащитной обработки.**

**-Акт проверки состояния огнезащитной обработки
Составляется 1 раз в 6 месяцев.**

**-Акт испытания наружных пожарных металлических
лестниц**

**Составляется 1 раз в 5 лет специализированной
организацией, имеющей лицензию на выполнение
испытаний.**

**-Акт визуального осмотра наружных пожарных лестниц
Составляется не реже 1 раза в год.**

ОБЯЗАННОСТИ РУКОВОДИТЕЛЯ И ОТВЕТСТВЕННЫХ ЛИЦ ПО ОБЕСПЕЧЕНИЮ ПОЖАРНОЙ БЕЗОПАСНОСТИ ПРИ ПРОВЕДЕНИИ РЕМОНТНЫХ РАБОТ

РУКОВОДИТЕЛЬ ОБРАЗОВАТЕЛЬНОЙ ОРГАНИЗАЦИИ

Издать приказ
об организации ремонтно-
строительных работ в летний
период

Назначить ответственных лиц
для осуществления контроля
за выполнением работ на
каждом объекте

Обеспечить контроль
за соблюдением требований
пожарной безопасности

Исключить проведение
всех видов ремонтных работ
в присутствии обучающихся

Определить перечень, места и сроки выполнения пожароопасных работ на объекте. Особое внимание запрету совмещения пожароопасных окрасочных и огневых работ.

Осуществлять контроль за соблюдением работниками подрядной организации правил пожарной и электробезопасности.

Не допускать к работам организацию при отсутствии у работников личных квалификационных документов, допуска по пожарной и электробезопасности.

Информировать директора школы о нарушениях требований пожарной и электробезопасности работниками подрядной организации (с последующим отстранением от работ).

Проводить ежедневный противопожарный осмотр всех помещений по окончании рабочего дня, в т.ч. выделенных для хранения имущества подрядной организации.

Провести целевой противопожарный инструктаж с работниками подрядной организации с регистрацией в журнале проведения противопожарного инструктажа.

ХАРАКТЕРНЫЕ НАРУШЕНИЯ ПРАВИЛ ПРОТИВОПОЖАРНОГО РЕЖИМА ПРИ ПРОВЕДЕНИИ РЕМОНТНО-СТРОИТЕЛЬНЫХ РАБОТ



Хранение и размещение мебели, оборудования, горючих и легковоспламеняющихся материалов в подвальных, цокольных, чердачных помещениях, под лестничными маршами, на лестничных площадках, в мастерских и технических помещениях, на подходах к пожарным кранам внутреннего противопожарного водопровода и первичным средствам пожаротушения, у дверей эвакуационных выходов и пр.



Снятие дверей, препятствующих распространению опасных факторов пожара (*эвакуационных выходов, холлов, фойе, тамбуров и лестничных клеток*)



Использование временной электропроводки, удлинителей, сетевых фильтров, не предназначенных для питания применяемых электроприборов



Прокладка и эксплуатация воздушных линий электропередачи над горючими кровлями и навесами, а также штабелями горючих веществ, материалов и изделий



Проведение уборки помещений и стирки одежды с применением бензина, керосина и других легковоспламеняющихся и горючих жидкостей

ВИДЫ ПОЖАРООПАСНЫХ РАБОТ



Окрасочные работы



Огневой разогрев битума



Газо- и электросварочные работы



Бензино- и керосинорезательные
работы



Резка металла
механизированным
инструментом



Паяльные работы

Мероприятия при проведении огневых, пожароопасных и окрасочных работ

При проведении огневых, пожароопасных и окрасочных работ необходимо:

- руководителем организации или лицом, ответственным за пожарную безопасность, оформить наряд-допуск на выполнение огневых работ по форме, предусмотренной приложением № 4, с отметкой о прохождении инструктажа (ППР РФ п.437)
- к проведению огневых работ допускаются лица, прошедшие специальную подготовку, обучение, проверку знаний и имеющие квалификационные удостоверения и удостоверения о прохождении пожарно-технического минимума
- обеспечить место проведения огневых работ огнетушителем или другими первичными средствами пожаротушения (огнетушитель)



Мероприятия при проведении огневых, пожароопасных и окрасочных работ

- перед проведением огневых работ провентилировать помещения, в которых возможно скопление паров легковоспламеняющихся и горючих жидкостей, а также горючих газов
- не превышать сменную потребность горючих веществ на рабочем месте, открывать емкости с горючими веществами только перед использованием, а по окончании работы закрывать их и сдавать на склад, хранить тару из-под горючих веществ в специально отведенном месте вне помещений
- по окончании работ, ответственным лицом, (с периодичностью) проверяется место где проводились пожароопасные работы, для исключения вероятности возникновения загорания от тлеющих материалов.



ПОЖАРНАЯ БЕЗОПАСНОСТЬ ПРИ ПРОВЕДЕНИИ ОГНЕВЫХ РАБОТ



-  Не разрешается вскрывать люки и крышки технологического оборудования, выгружать, перегружать и сливать продукты, загружать их через открытые люки, а также выполнять другие операции, которые могут привести к возникновению пожаров и взрывов из-за загазованности и запыленности мест, в которых проводятся огневые работы
-  Запрещается организация постоянных мест проведения огневых работ более чем на 10 постах (сварочные, резательные мастерские), если не предусмотрено централизованное электро- и газоснабжение
-  Запрещается проведение огневых работ на элементах зданий, выполненных из легких металлических конструкций с горючими и трудногорючими утеплителями

ТРЕБОВАНИЯ К ОРГАНИЗАЦИИ ПРОВЕДЕНИЯ ОГНЕВЫХ РАБОТ

Необходимо:

1. Проверить:

- наличие у работников подрядной организации личных квалификационных удостоверений, в т.ч. по электробезопасности, талона к удостоверению

* об ежегодном обучении ПТМ, наряда-допуска на выполнение огневых работ;

- наличие на месте первичных средств пожаротушения;
- состояние эвакуационных путей и выходов;
- исправность применяемого оборудования;
- отсутствие посторонних горючих предметов и материалов на месте выполнения работ;
- наличие защиты от огня окружающих конструкций и смежных помещений;
- место проведения работ в ходе их выполнения и при их окончании.

2. Проветривать помещения, в которых возможно скопление взрыво-пожароопасных паров от легковоспламеняющихся и горючих веществ.

3. Открывать емкости с горючими веществами непосредственно перед использованием, по окончании работы закрывать их и сдавать на склад.

4. Хранить тару из-под горючих веществ в специально отведенном месте.

ЗАПРЕЩАЕТСЯ:

1. Производить огневые работы на свежеекрашенных горючими красками

(лаками) конструкциях и

2. Использовать одежду и рукавицы со следами масел, жиров, бензина, керосина и других горючих жидкостей.

3. Допускать соприкосновение электрических проводов с газовыми баллонами.

4. Производить работы на коммуникациях, находящихся под электрическим напряжением.

5. Превышать сменную потребность горючих веществ на рабочем месте.

ТЕХНИЧЕСКИЕ СРЕДСТВА ПРОТИВОПОЖАРНОЙ ЗАЩИТЫ

ПЕРВИЧНЫЕ СРЕДСТВА ПОЖАРОТУШЕНИЯ

Обеспечение объектов первичными средствами пожаротушения осуществляется в соответствии с Правилами противопожарного режима, утвержденными постановлением Правительства РФ от 25.04.2012 № 390



Огнетушитель




Внутренний
противопожарный
водопровод



Автоматические
установки
пожаротушения

ИСПОЛЬЗОВАНИЕ ГОРЮЧИХ И ОПАСНЫХ СТРОЙМАТЕРИАЛОВ

ГЛАВНАЯ ЦЕЛЬ - БЕЗОПАСНОСТЬ ДЕТЕЙ



Стеновые
панели (ПВХ,
ДСП, ДВП, МДФ,
дерево)

Лакокрасочные
материалы



Половые покрытия
(линолеум, ламинат
и др.)

Использование
только при наличии
СЕРТИФИКАТА
или ДОПОЛНИТЕЛЬНОЙ
ОГНЕЗАЩИТНОЙ
ОБРАБОТКИ



ОПАСНОСТЬ ПРИМЕНЕНИЯ ГОРЮЧИХ СТРОИТЕЛЬНЫХ МАТЕРИАЛОВ

Пожаро-технические свойства отделочных материалов

- Горючесть
- Воспламеняемость
- Способность распространения пламени по поверхности
- Дымообразующая способность
- Токсичность продуктов горения

Скорость распространения опасных факторов пожара

- Пламя и искры
- Тепловой поток
- Повышенная температура окружающей среды
- Повышенная концентрация токсичных продуктов
- Резкое снижение концентрации кислорода в воздухе, образование угарного газа
- Снижение видимости в дыму

**Возможность
своевременной
эвакуации
людей**



Применение строительных материалов, не соответствующих требованиям пожарной безопасности, в случае возникновения пожара может создать условия, исключающие эвакуацию людей из здания, и привести к большому количеству жертв



АЛГОРИТМ ДЕЙСТВИЙ ПО ЗАМЕНЕ ГОРЮЧИХ МАТЕРИАЛОВ

ПРОВЕРИТЬ для отделочных материалов по прилагаемому сертификату пожарной опасности

Класс пожарной безопасности (КМ0...КМ5) Пожаро-технические свойства



УСТАНОВИТЬ соответствие класса пожарной опасности и пожаро-технических свойств материалов месту и назначению их применения

Федеральный закон от 22.07.2008 № 123-ФЗ «Технический регламент о требованиях пожарной безопасности»



При выявлении несоответствия класса пожарной опасности и пожаро-технических свойств отделочных материалов ПРОВОДИТСЯ:

Вариант 1. Замена материала

1. ВКЛЮЧИТЬ в план текущего ремонта замену строительного материала и в ТЗ к контракту – предоставление подрядчиком соответствующего сертификата пожарной опасности.
2. ПРОВЕРИТЬ использование подрядчиком строительных материалов, соответствующих прилагаемым сертификатам пожарной опасности и требованиям Федерального закона от 22.07.2008 № 123-ФЗ.

Вариант 2. Огнезащитная обработка

1. ВКЛЮЧИТЬ в ТЗ требование о предоставлении подрядчиком:
2. ЗАКЛЮЧИТЬ договор на огнезащитную обработку.
- сертификата соответствия по пожарной опасности;
- паспорта на огнезащитный состав;
- заключения специалиста по результатам проверки состояния и качества огнезащитной обработки.

Документация по пожарной безопасности необходимая, при приеме ОО к новому учебному году.

Полный перечень необходимой документации по пожарной безопасности, согласно Правил противопожарного режима в РФ (ППР) и других нормативных документов.

№	Наименование документа	Основание	Периодичность составления	Условия, при которых документ должен составляться
1	Декларация пожарной безопасности	Федеральный закон № 123, статьи 6, 64	Единовременно	Для зданий, сооружений, строений и производственных объектов в (более 2-х этажей или более 1500 м ²)
2	Инструкция о мерах пожарной безопасности на объекте	п.2 ППР	Единовременно	Для всех объектов, за исключением индивидуальных жилых домов
3	Инструкция о мерах пожарной безопасности для каждого пожаровзрывоопасного и пожароопасного помещения производственного и складского назначения	п.2 ППР	Единовременно	Если есть такие помещения
4	Инструкция-памятка о мерах пожарной безопасности для постояльцев	п.89 ППР	Единовременно	Для посетителей гостиниц, общежитий, мотелей и т.п.
5	Журнал проведения противопожарного инструктажа	п.3 ППР	Единовременно	Для всех объектов

6	<p>Удостоверения о прохождении <u>обучения по программе Пожарно-технического минимума</u></p> <p><u>Протокол</u> проверки знаний требований пожарной безопасности всех работников организации.</p>	п.3 ППР	<p>1 раз в 3 года,</p> <p>1 раз в год, <u>подробнее</u></p>	Для руководителей, главных специалистов, лиц ответственных за пожарную безопасность, сварщиков обучение должно проводиться в учебных центрах.
7	<u>Приказ</u> о порядке и сроках проведения противопожарного инструктажа и прохождения пожарно-технического минимума	п.3 ППР	Единовременно	Для всех объектов
8	<u>Приказ</u> о создании пожарно-технической комиссии (не обязательно)	п.4 ППР	Единовременно	Если приказ не составляется, ответственность несет руководитель
9	<u>Приказ</u> о назначении лица, ответственного за пожарную безопасность на объекте	п.4 ППР	Единовременно	Если приказ не составляется, ответственность несет руководитель
10	<u>Таблички с номером телефона</u> для вызова пожарной охраны и другие <u>знаки пожарной безопасности</u>	п.6 ППР	Единовременно	В складских, производственных, административных и общественных помещениях, местах открытого хранения веществ и материалов, а также размещения технологических установок

11	Планы эвакуации людей при пожаре	п.7 ППР, ГОСТ Р 12.2.143-2009	Единовременно	На объекте с массовым пребыванием людей (кроме жилых домов), а также на объекте с рабочими местами на этаже для 10 и более человек
12	Инструкция о порядке действий обслуживающего персонала на случай возникновения пожара в дневное и ночное время, а также фонари и средства индивидуальной защиты органов дыхания (СИЗОД)	п.9 ППР	Единовременно	На объекте с ночным пребыванием людей
13	Инструкция о действиях персонала по эвакуации людей при пожаре, 1 раза в полугодие - практические тренировки (акты проведения тренировок)	п.12 ППР	Единовременно	На объекте с массовым пребыванием людей (более 50 человек)
14	Знак "Курение табака и пользование открытым огнем запрещено", Приказ о запрете курения	п.14 ППР	Единовременно	Склады и базы, хлебоприемные пункты, объекты торговли, переработки и хранения ЛВЖ и ГГ, на пожаро- и взрывоопасных участках

16	<u>Знаки обозначения категорий</u> помещений по взрывопожарной и пожарной опасности, а также класса зоны	п.20 ППР	Единовременно	На дверях помещений производственного и складского назначения и наружных установках
17	<u>Расчеты</u> по определению категорий помещений по взрывопожарной и пожарной опасности, относящихся к категории «В»	п.20 ППР, СП 12.13130.2009	Единовременно	Для помещений производственного и складского назначения, в которых имеются сгораемые вещества и материалы
18	<u>Акты</u> проведения <u>огнезащитной обработки</u> <u>Акты</u> проверки качества огнезащитной обработки	п.21 ППР	в соответствии с инструкцией или не реже 1 раза в год	При наличии огнезащитных покрытий
19	<u>Акты</u> проведения обследования целостности конструкций наружных пожарных лестниц и ограждений кровли зданий	п.24 ППР	Ежегодно	При наличии наружных пожарных лестниц и ограждений кровли зданий
20	<u>Акты</u> проведения эксплуатационных испытаний <u>наружных пожарных лестниц</u> и <u>ограждений кровли зданий</u>	п.24 ППР	не реже 1 раза в 5 лет	При наличии наружных пожарных лестниц и ограждений кровли зданий

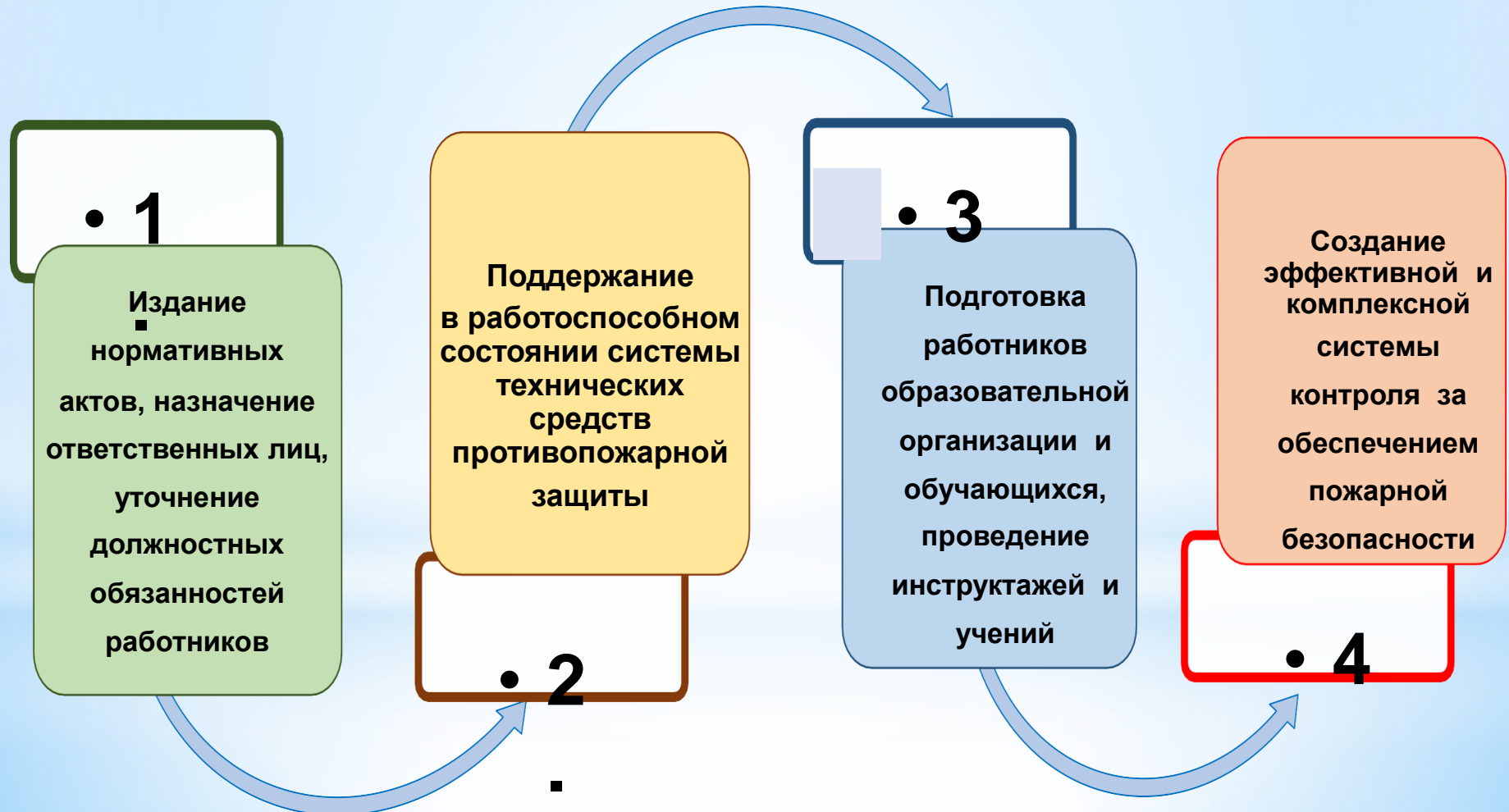
21	<u>Знаки</u> пожарной безопасности, в том числе обозначающие пути эвакуации и эвакуационные выходы	п.43 ППР	Единовременно	Согласно ГОСТ Р 12.4.026-2001, ГОСТ Р 12.2.143-2009
22	<u>Акты</u> проверки огнезадерживающих устройств (заслонок, шиберов, клапанов и др.) в воздуховодах, устройств блокировки вентиляционных систем с автоматическими установками пожарной сигнализации или пожаротушения, автоматических устройств отключения вентиляции при пожаре	п.49 ППР	В соответствии с инструкцией завода-изготовителя	Если есть такие устройства и системы
23	<u>График и акты</u> проведения работ по очистке вентиляционных камер, циклонов, фильтров и воздуховодов от горючих отходов.	п.50 ППР	не реже 1 раза в год	При наличии такого оборудования

24	<u>Акты о проверке исправности</u> сетей противопожарного водопровода	п.55 ППР	два раза в год	При наличии сетей противопожарного водопровода
25	Схемы противопожарного водоснабжения и схемы обвязки насосов в помещении насосной станции, а также на каждой задвижке и пожарном насосе-повысителе должна быть табличка с информацией о защищаемых помещениях, типе и количестве пожарных оросителей	п.58 ППР	Единоновременно	При наличии такого оборудования
26	<u>Журнал</u> проверки работоспособности задвижек с электроприводом и пожарных насосов-повысителей	п.59 ППР	Записи - два раза в год	При наличии такого оборудования
27	<u>Акты</u> проверки систем противопожарной защиты - АПС, АУПТ, противодымная защита, водоснабжение, п/пожарные двери и т.п.	п.61 ППР	1 раз в квартал	Для всех объектов
28	Договор на <u>техническое обслуживание</u> систем пожарной безопасности с лицензированной организацией	п.61 ППР	Ежемесячное обслуживание	Для всех объектов, оборудованных системами

29	<u>Исполнительная документация</u> на установки и системы противопожарной защиты объекта	п.61 ППР	Единовременно	Для всех объектов
30	Годовой <u>план-график</u> проведения регламентных работ по техническому обслуживанию и планово-предупредительному ремонту систем противопожарной защиты здания (<u>автоматических установок пожарной сигнализации</u> и пожаротушения, <u>систем противодымной защиты</u> , систем оповещения людей о пожаре и управления эвакуацией)	п.63 ППР	Ежегодно	Для всех объектов
31	<u>Инструкция</u> о порядке действий дежурного персонала при получении сигналов о пожаре и неисправности установок (систем) противопожарной защиты объекта.	п.64 ППР	Единовременно	При наличии круглосуточного дежурного персонала, находится в помещении диспетчерского пункта (пожарного поста)

32	Сертификаты на <u>первичные средства пожаротушения</u>	п.70 ППР	Единовременно	Для всех объектов
33	<u>Журнал</u> учета наличия, периодичности осмотра и сроков перезарядки огнетушителей, а также иных первичных средств пожаротушения	п.478 ППР	Единовременно	Для всех объектов
34	Сертификаты и паспорта, акты монтажа <u>противопожарных дверей, люков</u> . Сертификаты на противопожарную пену (если использовалась), лицензия монтажной организации	п.61 ППР	Единовременно	При наличии противопожарных дверей или люков

ДЛЯ СОЗДАНИЯ КОМПЛЕКСНОЙ СИСТЕМЫ ПОЖАРНОЙ БЕЗОПАСНОСТИ В ОБРАЗОВАТЕЛЬНОЙ ОРГАНИЗАЦИИ НЕОБХОДИМО





Всегда помните

Безопасность

Важнее всего



Телефонные номера экстренных служб

Новые номера экстренных служб
для мобильных и стационарных телефонов

112 - единый номер для вызова экстренных служб



Пожарная охрана **101**



Полиция **102**



Скорая помощь **103**



Служба газа **104**





Благодарю за внимание!