

**«Технологии "Sandplay" и "Sand-art"
в работе с детьми дошкольного возраста с
ограниченными возможностями здоровья»**





**ИГРА В ПЕСОЧНИЦЕ
(sand play)**

**РИСОВАНИЕ ПЕСКОМ
(SAND-ART)**









Песок – та же краска, только работает по принципу «света» и «тени». Существует два способа рисования на песочном столе: **светлым по темному и темным по светлому**. Эти способы легко можно комбинировать, совмещать в одной композиции.



Основные приемы рисования песком

- Рисование щепотью;
- Рисование подушечками пальцев;
- Одновременное рисование двумя руками;
- Рисование ребром ладони;
- Насыпание из кулачка (песочная струя);
- Рисование кулачком, ладонями;
- Отсечение лишнего;
- Нанесение нового рисунка на предыдущую картину.





Общепедагогические принципы:

- **Системность**
- **Комфортность**
- **Вариативность**
- **Принцип обучения «От простого к сложному»**
- **Наглядность**
- **Принцип естественной радости**

Алгоритм хода занятия:

1. Демонстрация песочницы и коллекции фигурок, фонов, бутафории по теме занятия.
2. Актуализация правил игры с песком.
3. Формулирование темы и постановка проблемной задачи.
4. Индивидуальная и групповая работа в технике sand-play.
5. Завершение занятия и ритуал выхода.


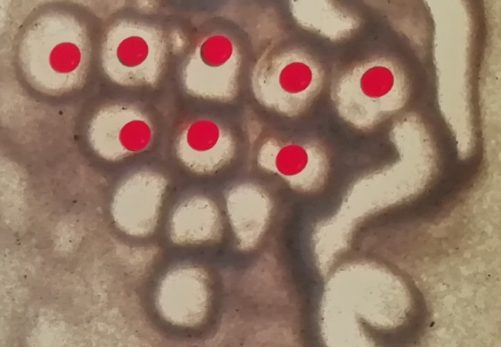
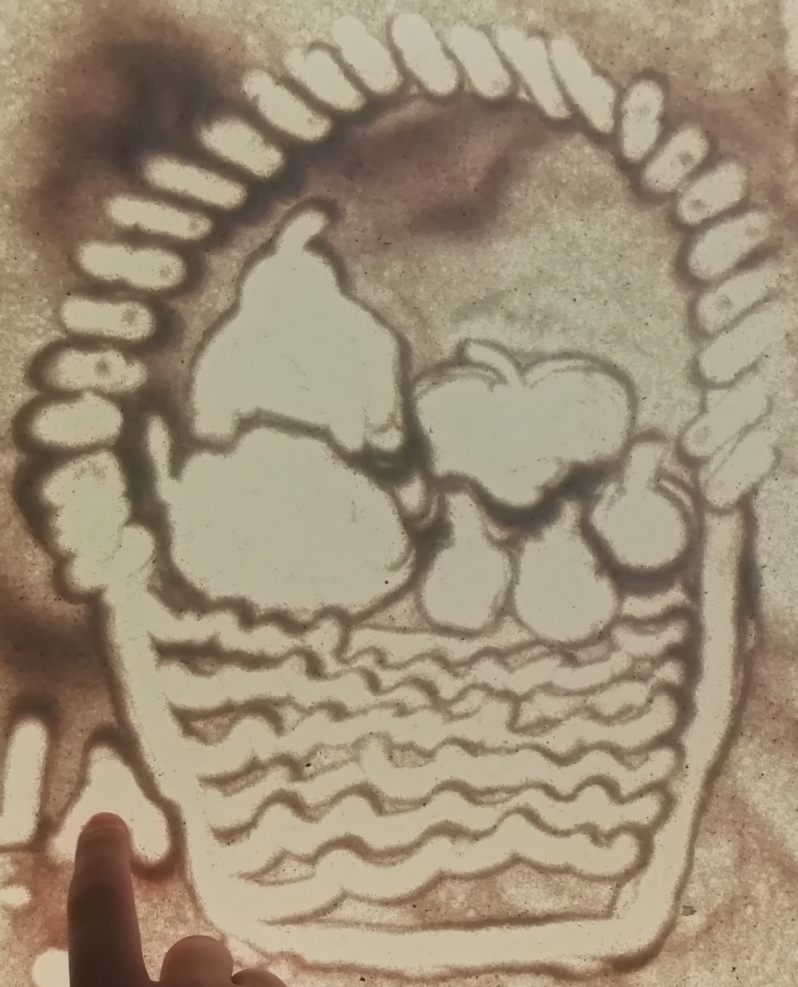
Стадии работы в технике sand-art у детей с ТНР







MALENA










ВАНЯ





Спасибо за внимание!

