

«ШПИОНСКИЕ ШТУЧКИ»
СОЗДАНИЕ 3D - ОТКРЫТКИ
«С ФОКУСОМ»

БАТАН КРИСТИНА ВАДИМОВНА ВОСПИТАТЕЛЬ МБДОУ
ДЕТСКИЙ САД №19 «РОМАШКА»

- **ЦЕЛЬ:** РАЗВИТИЕ МЕЛКОЙ МОТОРИКИ РУК, ВНИМАНИЯ, ТВОРЧЕСКОЙ АКТИВНОСТИ, УМЕНИЯ РАБОТАТЬ ПО ЗАДАННОМУ ОБРАЗЦУ; СНЯТИЕ ПСИХО-ЭМОЦИОНАЛЬНОГО НАПРЯЖЕНИЯ.
- **ВОЗРАСТ:** 5-7 ЛЕТ.
- **КАТЕГОРИЯ:** ДЕТИ С ОВЗ (ТНР, ЗПР, НАРУШЕНИЕ ЗРЕНИЯ, РДА И ДР.)

ЭТАП №1

ПОДГОТОВИТЕЛЬНЫЙ

ЧТО ПОТРЕБУЕТСЯ ДЛЯ ИЗГОТОВЛЕНИЯ ОТКРЫТКИ





ЭТАП №2

ИЗГОТОВЛЕНИЕ ВНЕШНЕЙ ЧАСТИ ОТКРЫТКИ











ЭТАП №3

ИЗГОТОВЛЕНИЕ ПЕРЕГОРОДКИ








ВКЛЕИВАЕМ




ЭТАП №4



ИЗГОТОВЛЕНИЕ ВКЛАДЫША



















ЭТАП №5

СОЗДАНИЕ ЭФФЕКТА «ФОКУСА»











ВУА-ЛЯ!!!



The background is a light blue gradient with several realistic water droplets of various sizes scattered across it. The droplets have highlights and shadows, giving them a three-dimensional appearance. The text is centered in the middle of the image.

СПАСИБО ЗА ВНИМАНИЕ!!!