


Организация методической работы с молодыми педагогами с помощью блога



Из опыта работы учителя
информатики Кудриной И. Ю.
МАОУ «СОШ №11» г. Гурьевск



Учитель – наставник и друг

The screenshot shows a website with a purple header and a navigation menu. The main content area features a post titled 'Вебинар - Организация проектной деятельности в школе' dated 'вторник, 18 февраля 2020 г.'. The post includes a video player with a play button and a thumbnail image of students. Below the video, there is a date 'на февраль 18, 2020' and 'Комментариев нет.'. At the bottom of the page, there is a date 'суббота, 15 февраля 2020 г.' and a blue icon of a person. The footer contains the text: 'Межрегиональный дистанционный конкурс "ТРИЗформашка" Юбилейный XX конкурс "ТРИЗформашка-2020" состоится 21-22.03.2020 (в последние субботу-воскресенье III четверти)'. On the right side, there is a contact form with fields for 'Имя', 'Электронная почта', and 'Сообщение *', and a 'Отправить' button. Below the form, it says 'Общее количество просмотров страниц 129' and 'Поиск по этому блогу' with a search box.

Учитель - наставник и друг

Новости Мониторинг Памятки Помощь учителю Методическая копилка Кабинет информатики

Олимпиада по информатике Конкурсы Программы

- Профессиональная адаптация
- Развитие педагогической компетентности
- Технология и творчество в действии
- Портфолио учителя

Архив блога
Архив блога

вторник, 18 февраля 2020 г.

Вебинар - Организация проектной деятельности в школе

Вебинар - Организация проектной деятел...

на февраль 18, 2020 Комментариев нет.

суббота, 15 февраля 2020 г.

Межрегиональный дистанционный конкурс "ТРИЗформашка"
Юбилейный XX конкурс "ТРИЗформашка-2020" состоится 21-22.03.2020 (в последние субботу-воскресенье III четверти)

Вы можете обратиться к нам!

Имя

Электронная почта

Сообщение *

Отправить

Общее количество просмотров страниц
129

Поиск по этому блогу

Поиск

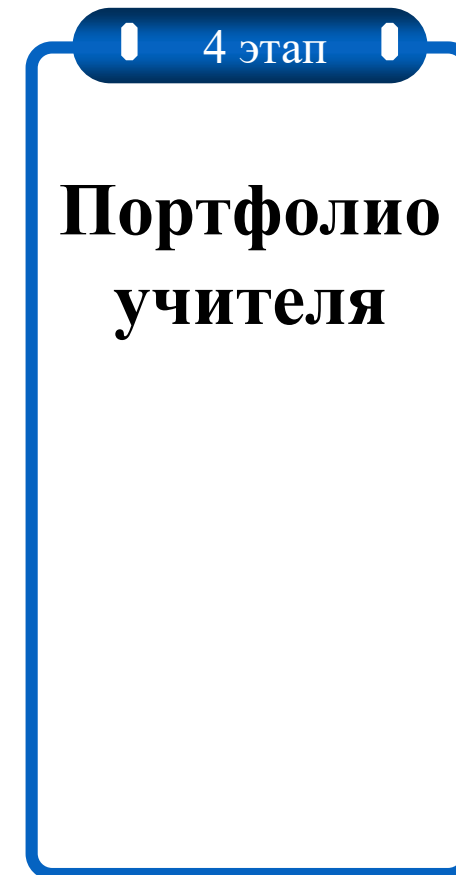
Обо мне

Цель блога:

организация информационного взаимодействия с молодыми педагогами

Задачи блога:

- создание единой информационной среды для учителей;
- презентация педагогического опыта;
- обмен опытом с коллегами.
- оказание методической помощи молодому специалисту в повышении обще-дидактического и методического уровня организации учебно-воспитательного процесса;
- создание условий для формирования индивидуального стиля творческой деятельности молодого педагога



Профессиональная адаптация

The screenshot shows a web browser with several tabs: "(10) Входящие — Рамбл...", "вебинар - kudrina5@gm...", "Учитель - наставник и д...", and "Анкета 1 - Google Форм...". The address bar shows "uchitelnastavnikdrug.blogspot.com/p/blog-page_23.html". The page has a navigation menu with links: "Новости", "Мониторинг", "Памятки", "Помощь учителю", "Методическая копилка", "Кабинет информат...", "Олимпиада по информатике", "Конкурсы", and "Программы".

Профессиональная адаптация

Развитие педагогической компетентности

Технология и творчество в действии

Портфолио учителя

Веб-квест "Проверь себя!"

Архив блога

Архив блога

Профессиональная адаптация

Таблица продвижения

Педагогические компетенции молодого педагога:

Выполнение трудовых функций педагога в соответствии с утвержденным Стандартом профессиональной деятельности, в том числе:

организационные:

- умение самостоятельно подготовить и провести занятие на компетентностной основе с использованием различных форм, методов, приемов, технологий;
- умение проводить занятия разной целевой направленности;
- умение способствовать изменению мотивов и целей учащегося;
- умение планировать свою деятельность, ставить цели, выбирать оптимальные средства обучения;

коммуникативные:

- демократический стиль общения с учащимися;
- преимущественное использование организующих, а не оценивающих воздействий на уроке;
- управление своим эмоциональным состоянием;

информационные:

- регулярное изучение нормативных документов;
- пополнение «методической копилки»;
- знание и использование источников повышения профессионального мастерства;

Учитель - наставник и друг

Новости **Мониторинг** Памятки Помощь учителю Методическая копилка Кабин

Олимпиада по информатике Конкурсы Программы

- Профессиональная адаптация
- Развитие педагогической компетентности
- Технология и творчество в действии
- Портфолио учителя

Архив блога

Архив блога

Мониторинг

Анкета 1

* Обязательно

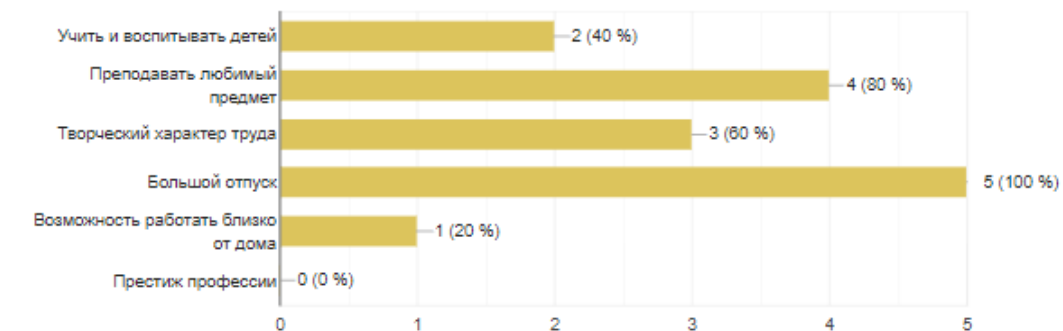
ФИО *

Мой ответ

Школа *

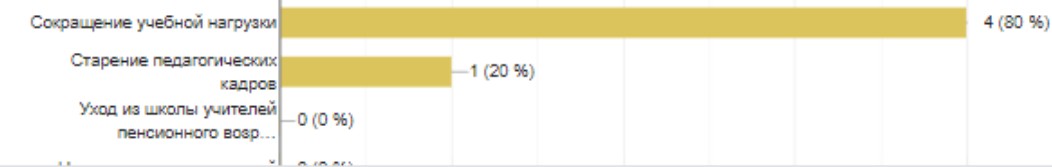
Что Вам нравится в педагогической работе?

5 ответов



Скажите, какие педагогические проблемы Вас волнуют?

5 ответов



https://docs.google.com/forms/d/1Mp-XDCWWfzPinSdz2X0jDMSIm0E64JXiT9WksZHGzoE/edit?no_redirect#responses



Методическая копилка

Помощь учителю

Олимпиада по информатике, конкурсы

Мониторинг

Памятки, программы

Портфолио учителя

Портфолио учителя

Вы можете обратиться к нам!

Имя

Электронная почта

Сообщение *

Общее количество просмотров страниц: 220

Поиск по этому блогу

Постушенко Владимир Викторович - учитель информатики МБОУ "СОШ №25", г. Салаир
Образование - высшее
Общий стаж - 3 года
Педагогический стаж - 1 года

СВИДЕТЕЛЬСТВО о публикации на сайте Информатика и Интернет Журнал Кудряшова Виктория Александровна

ДИПЛОМ

ДИПЛОМ

Поиск по этому блогу

Комментариев нет:

Веб-квест «Проверь себя»

The screenshot shows a web browser window with several tabs open. The active tab is titled "Учитель - наставник и друг: Веб-квест". The address bar shows the URL "uchitelnastavnikdrug.blogspot.com/p/blog-page_3.html". The browser's toolbar includes navigation buttons and a search icon. Below the address bar, there are several bookmarks, including "Приложения", "Google", "Рамблер", "Новости", "Кузбасский регион...", "Информатика и И...", and "Циклы: Теоретиче...". The main content area of the browser displays a blog post with a light blue header containing navigation links: "Новости", "Мониторинг", "Памятки", "Помощь учителю", "Методическая копилка", and "Кабинет информатик". Below the header, there are more links: "Олимпиада по информатике", "Конкурсы", and "Программы". The main text of the post is as follows:

- Профессиональная адаптация
- Развитие педагогической компетентности
- Технология и творчество в действии
- Портфолио учителя
- Веб-квест "Проверь себя"

Архив блога
Архив блога

Веб-квест "Проверь себя!"

Мы предлагаем Вам, уважаемые коллеги, поучаствовать в веб-квесте "Проверь себя!". Для этого мы предлагаем разделиться на группы: "Новички" и "Стажисты".

1) Вам предстоит пройти три станции:

- 1 станция "Предметная"**
- 2 станция "Педагогическая"**
- 3 станция "Практическая"**

2) Обсудить в группе вопрос "В чем заключается педагогическое мастерство".
Ответы представить в виде облака слов <https://wordart.com>

Результаты

Критерии оценивания групповой работы

Критерии оценивания работы над групповыми заданиями



Предметная

1 станция "Предметная"

Уважаемые коллеги, приветствую вас на станции "ПРЕДМЕТНАЯ", используя свои знания отвечаете на вопросы. Каждый правильный ответ 1 балл. Время работы 20 минут.

Таймер на 20 минут

20:00

Старт Старт

Желаю успеха!

1 станция "Предметная"

* Обязательно

ИМЯ *

Мой ответ

В одной из кодировок Unicode каждый символ кодируется 8 битами. Вы написали текст (в нём нет лишних пробелов):
«PeterPiperpicked a peckofpickledpeppers.A peck of pickled peppers Peter Piper plucked.If Peter Piper plucked a peck of pickled peppers, Where's the peck of pickled peppers Peter Piper plucked?» Ученик вычеркнул из текста одну букву во всех местах. При этом размер нового предложения в данной кодировке оказался на 60 бит меньше, чем размер исходного предложения. Напишите в ответе вычеркнутое название буквы.

Обратитесь к сайту

Имя

Электронная почта

Сообщение *

Отправить

Общее количество просмотров страниц

223

Поиск по этому блогу

Поиск

Обо мне

Курсова Ирина Юрьевна
Просмотреть профиль



Педагогическая

The screenshot shows a web browser window with the URL `uchitelnastavnikdrug.blogspot.com/p/2.html`. The page features a navigation menu at the top with links for 'Новости', 'Мониторинг', 'Памятки', 'Помощь учителю', 'Методическая копилка', and 'Кабинет информатики'. Below the menu, there are several sections:

- Профессиональная этика:** A list of links including 'Развитие педагогической компетентности', 'Технология и эффективность в обучении', 'Портфолио учителя', and 'Веб-макет "Проверь себя!"
- 2 станция "Педагогическая":** A quiz section with a 20-minute timer and a 'Желаю успеха!' message. It includes a 'Старт' button and a form for user input.
- Сторона Ирина Юрьевна:** A sidebar section with a profile picture and a 'Просмотреть профиль' link.

The browser's address bar shows the URL, and the top of the page has a navigation menu. The page is framed by a blue background with a decorative graphic on the left.



Практическая

Задание ☆

Файл Изменить Вид Вставка Формат Данные Инструменты Дополнения Справка Последнее изменение: 5 дней

Выполните задания.

Откройте файл с данной электронной таблицей. На основании данных, содержащихся в этой таблице, ответьте на два вопроса и постройте круговую диаграмму.

1. Каким было среднее значение атмосферного давления в весенние месяцы (март, апрель, май)? Ответ на этот вопрос запишите в ячейку H12 таблицы.

2. Какое среднее количество осадков выпадало за сутки в те дни года, когда дул северо-западный (СЗ) ветер? Ответ на этот во-прос запишите в ячейку H13 таблицы.

Ответы должны быть вычислены с точностью не менее двух знаков после запятой.

Дата	Температура	Осадки	Давление	Ветер	Скорость ветра
1 января	0,7	15,2	748	ЮВ	4,2
2 января	0,4	4,6	751	В	4,7
3 января	-1,9	1,4	747	С	2,4
4 января	-7,7	0,2	752	З	4,7
5 января	-3,6	0	755	ЮЗ	6,9
6 января	-6,9	0	758	Ю	8,7
7 января	-7,9	0	755	З	6,2
8 января	-8,6	0	752	СЗ	6,9
9 января	-6,3	0	752	СЗ	8,1
10 января	-10,9	1,3	749	СЗ	7,2
11 января	6,5	2,2	750	З	6,2

(10) Вход x вебинар x Учитель x Учитель x Учитель x Учитель x Зада

uchitelnastavnikdrug.blogspot.com/p/3.html

Приложения Google Рамблер Новости Кузбасский регион... Информатика и И... Циклы:

Новости Мониторинг Памятки Помощь учителю Методическая копилка Кабинет информа

Олимпиада по информатике Конкурсы Программы

- Профессиональная адаптация
- Развитие педагогической компетентности
- Технология и творчество в действии
- Портфолио учителя
- Веб-хвост "Проверь себя!"

Архив блога
Архив блога

3 станция "Практическая"

Уважаемые коллеги, приветствую вас на станции "Практика", выполните задание. Задание оценивается в 3 балла. Время работы 20 минут.

Таймер на 20 минут

20:00

Сброс Старт

Желаю успеха!
Задание



В чем заключается педагогическое мастерство

**Ответы представить в виде облака
слов <https://wordart.com>**



Рефлексия

(10) Входящие — Рамблер/почта x | вебинар - kudrina5@gmail.com x | Учитель - наставник и друг: Веб x

← → ↻ uchnastavnikdrug.blogspot.com/p/blog-page_3.html

Приложения Google Рамблер Новости Кузбасский регион... Информатика и И... Циклы: Теоретиче... Другие за

Критерии оценивания работы над групповыми заданиями

Критерии оценивания сотрудничества

Рефлексия
* Обязательно


команда *
Мой ответ _____

Понравилась форма проведения РМО *
 Да
 Нет
 Другое: _____

Будите использовать данную форму в своей работе *
 Да

аннцы
230

Поиск по этому блогу
Поиск

Обо мне

Кудрина Ирина Юрьевна
Просмотреть профиль

Спасибо за внимание!

